

## **Stiftelsen Thomas Fearnley, Heddy og Nils Astrup**

### **REGNSKAP 2 0 2 3**

- \* Styrets redegjørelse**
- \* Resultatregnskap**
- \* Balanse**
- \* Noter til regnskapet**
- \* Revisjonsberetning**

**STIFTELSEN THOMAS FEARNLEY, HEDDY OG NILS ASTRUP****STYRETS REDEGJØRELSE 2023**

Stiftelsen Thomas Fearnley, Heddy og Nils Astrup er en privat allmennyttig stiftelse som har til formål å støtte tiltak av sosial, humanitær og kulturell art, særlig hjelp for trengende, støtte til utdanning, skaffe unge mennesker arbeid eller andre veldedige, idrettslige eller andre allmennyttige formål, herunder spesielt å forestå og sikre drift av Astrup Fearnley Museet. Stiftelsen har sine røtter tilbake til 1939. Stiftelsen forvaltes og driftes med evigheten som perspektiv.

Stiftelsens aktiviteter i 2023 som tildelinger, kapitalforvaltning og daglig drift ble gjennomført etter styrets vedtatte planer. Stiftelsens forretningskontor er i Oslo.

Gjennom 2023 arbeidet styret aktivt med å formulere oppdatert strategi for tildelinger og formålsrealisering. Det er forventet at dette arbeidet vil slutføres i løpet av første halvår 2024.

Videre feiret Astrup Fearnley Museet sitt 30 års jubileum i 2023. Jubileet ble markert med en omfattende jubileumsutstilling av verk fra Astrup Fearnley Samlingen i perioden juni til desember.

Årets resultat før tildelinger viser et overskudd på NOK 76.054.349. Det er i løpet av året gitt bidrag og stipend på totalt NOK 18.145.125. Stiftelsen mottok totalt 115 søknader i 2023 hvorav 33 ble innvilget med varierende beløp.

Resultatet etter tildelinger viser dermed et overskudd på NOK 57.909.224,- som foreslås overført til annen egenkapital.

Stiftelsens eiendeler pr. 31.12.2023 har en bokført verdi på NOK 1.380.502.937. Stiftelsens gjeld utgjør NOK 1.852.359, og Stiftelsens bokførte egenkapital er på NOK 1.378.650.578.


Forutsetningen om fortsatt drift er til stede, og regnskapet er satt opp under denne forutsetning. Styret mener at årsregnskapet gir et rettviseende bilde av Stiftelsens eiendeler og gjeld, finansielle stilling og resultat. Stiftelsens finansielle portefølje er utsatt for markedsrisiko.

Stiftelsen har én person ansatt ved årets slutt. Styrets leder og ett styremedlem er kvinner. Stiftelsens to varamedlemmer er også kvinner. Arbeidsmiljøet er godt, og det har ikke oppstått skader eller ulykker i regnskapsåret. Stiftelsens virksomhet forurenser ikke det ytre miljø.


Oslo, 31. desember 2023 / 18. mars 2024

DocuSigned by:  
  
D535F96784AA494...  
Cecilie Astrup, styreleder

DocuSigned by:  
  
5FFC4A3624DD463...  
Anna Catharina Astrup

DocuSigned by:  
  
A23D79BFED7146C...  
Richard Arnesen

DocuSigned by:  
  
BAE21CA4C9274B6...  
Dag Klaveness

DocuSigned by:  
  
5797BF5467EC451...  
Tom O. Collett

DocuSigned by:  
  
D9D5BEB279804C5...  
John Olav Harr, daglig leder

# Stiftelsen Thomas Fearnley, Heddy og Nils Astrup

## RESULTATREGNSKAP

<b>DRIFTSINNEKTER OG -KOSTNADER</b>	<b>NOTE</b>	<b>2023</b>	<b>2022</b>
Gevinst/tap ved salg verdipapirer		595 088	18 009 203
Verdiregulering verdipapirer		0	0
Lønn, styrehonorar, pensjoner, sos.kostn.	2	-1 783 687	-1 526 117
Forretningsførerhonorar		- 437 500	- 443 752
Andre honorarer		-3 273 697	- 121 250
Andre driftskostnader		- 416 308	- 303 963
<b>DRIFTSRESULTAT</b>		<b>-5 316 105</b>	<b>15 614 121</b>
<b>FINANSINNEKTER OG -KOSTNADER</b>			
Aksjeutbytte norske selskaper		61 002 642	610 680 778
Aksjeutbytte utenlandske selskaper		173 125	141 069
Renteinntekter		17 422 042	3 182 784
Andre finansinntekter		2 823 176	425 382 723
Andre finanskostnader		- 50 532	- 330 743
<b>Netto finansposter</b>		<b>81 370 454</b>	<b>1 039 056 611</b>
<b>Resultat før tildelinger</b>		<b>76 054 349</b>	<b>1 054 670 732</b>
<b>TILDELINGER</b>			
Stipend og bidrag	3	-18 145 125	-16 481 125
<b>RESULTAT</b>		<b>57 909 224</b>	<b>1 038 189 607</b>
<b>Overføringer</b>			
<b>Overført fra / til annen egenkapital</b>	4	<b>-57 909 224</b>	<b>-1 038 189 607</b>

# Stiftelsen Thomas Fearnley, Heddy og Nils Astrup

## BALANSE PR. 31. DESEMBER

EIENDELER		2023	2022
<b>Anleggsmidler</b>			
	<b>NOTE</b>		
<b>Varige anleggsmidler</b>			
Kunst, inventar	5	32 989 192	32 989 192
<b>Sum varige anleggsmidler</b>		<b>32 989 192</b>	<b>32 989 192</b>
<b>Finansielle anleggsmidler</b>			
Aksjer i datterselskaper	6	1 437 981	28 438 340
Obligasjoner	7	4 000 000	18 130 834
<b>Sum finansielle anleggsmidler</b>		<b>5 437 981</b>	<b>46 569 174</b>
<b>Sum anleggsmidler</b>		<b>38 427 173</b>	<b>79 558 365</b>
<b>Omløpsmidler</b>			
<b>Fordringer</b>			
Opptjente renter / returkomisjon		830 408	283 968
Andre fordringer		88 033 311	610 034 005
<b>Sum fordringer</b>		<b>88 863 719</b>	<b>610 317 973</b>
<b>Investeringer</b>			
Aksjer og verdipapirfond direkte investert	8	21 646 327	12 569 851
Aksjefond portefølje	8	564 217 247	115 246 527
Pengemarkedsfond portefølje	8	335 817 632	13 900 969
Obligasjonsfond portefølje	8	321 050 411	27 600 251
<b>Sum investeringer</b>		<b>1 242 731 617</b>	<b>169 317 598</b>
<b>Bankinnskudd</b>			
Bankinnskudd	9	10 480 428	462 457 332
<b>Sum bankinnskudd</b>		<b>10 480 428</b>	<b>462 457 332</b>
<b>Sum omløpsmidler</b>		<b>1 342 075 764</b>	<b>1242 092 904</b>
<b>SUM EIENDELER</b>		<b>1 380 502 937</b>	<b>1 321 651 269</b>


# Stiftelsen Thomas Fearnley, Heddy og Nils Astrup

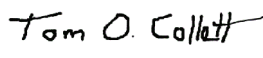
## BALANSE PR. 31. DESEMBER


EGENKAPITAL OG GJELD	2023	2022
<b>Egenkapital</b>		
<b>Innskutt egenkapital</b>		
Grunnkapital	96 500 000	96 500 000
Annen innskutt egenkapital	33 393 340	33 393 340
<b>Sum innskutt egenkapital</b>	<b>129 893 340</b>	<b>129 893 340</b>
<b>Opptjent egenkapital</b>		
Annen egenkapital	1 248 757 238	1 190 848 014
<b>Sum opptjent egenkapital</b>	<b>1 248 757 238</b>	<b>1 190 848 014</b>
<b>Sum egenkapital</b>	<b>1 378 650 578</b>	<b>1 320 741 354</b>
	4	
<b>Gjeld</b>		
<b>Langsiktig gjeld</b>		
Langsiktig gjeld	0	102 315
<b>Sum langsiktig gjeld</b>	<b>0</b>	<b>102 315</b>
<b>Kortsiktig gjeld</b>		
Skyldig skatt og off. avgifter	136 833	64 137
Skyldige honorarer, feriepenger	733 455	743 462
Avsatt bidrag/stipend (ikke hevet)	106 125	0
Annen kortsiktig gjeld	875 946	0
<b>Sum kortsiktig gjeld</b>	<b>1 852 359</b>	<b>807 600</b>
<b>Sum gjeld</b>	<b>1 852 359</b>	<b>909 915</b>
<b>SUM EGENKAPITAL OG GJELD</b>	<b>1 380 502 937</b>	<b>1 321 651 269</b>


Oslo, 31. desember 2023 / 18. mars 2024

DocuSigned by:  
  
 D535F96784AA494...  
 CECELIE ASTRUP  
 Styrets leder

DocuSigned by:  
  
 5FFC4A3624DD463...  
 NILS CECELIE AND NILS ASTRUP

DocuSigned by:  
  
 5797BF5467EC451...

DocuSigned by:  
  
 A23D79BFED7146C...  
 RICHARD ARNESEN

DocuSigned by:  
  
 BAE21CA4C9274B6...  
 DAG NIDVERNESS

DocuSigned by:  
  
 D9D5BEB279804C5...  
 JOHN OLAV HARR  
 Daglig leder

# Stiftelsen Thomas Fearnley, Heddy og Nils Astrup

## Noter til regnskapet 2023

### Note 1 Regnskapsprinsipper

---

Årsregnskapet er satt opp i samsvar med regnskapsloven og NRS 8 - God regnskapsskikk for små foretak.

#### Hovedregel for vurdering og klassifisering av eiendeler og gjeld.

Eiendeler bestemt til varig eie eller bruk er klassifisert som anleggsmidler. Andre eiendeler er klassifisert som omløpsmidler. Fordringer som skal tilbakebetales innen et år er klassifisert som omløpsmidler. Ved klassifisering av kortsiktig og langsiktig gjeld er tilsvarende kriterier lagt til grunn.

Anleggsmidler vurderes til anskaffelseskost, men nedskrives til virkelig verdi når verdifallet forventes ikke å være forbigående. Anleggsmidler med begrenset økonomisk levertid avskrives planmessig.

Omløpsmidler vurderes til laveste av anskaffelseskost og virkelig verdi. Kortsiktig gjeld balanse-føres til nominelt mottatt beløp på etableringstidspunktet. Kortsiktig gjeld oppskrives ikke til virkelig verdi som følge av renteendring.

#### Finansielle instrumenter (omløpsmidler)

Finansielle instrumenter, herunder aksjer, obligasjoner, pengemarkedsfond og andre investeringer, er sammensatt for bl.a. å minimalisere risiko. Enkeltinvesteringer som måtte være utsatt for betydelig og varig verdifall vil være utskilt fra porteføljen. Det følger av dette at laveste verdi av anskaffelseskost og virkelig verdi er lagt til grunn for vurderingen av hele porteføljen.

#### Aksjer i datterselskap

Investeringer i datterselskap er bokført etter kostmetoden.

#### Obligasjoner klassifisert som anleggsmidler

Obligasjoner er vurdert etter kostmetoden. Obligasjoner nedskrives til virkelig verdi ved verdifall som forventes ikke å være forbigående.

#### Eiendeler og gjeld i utenlandsk valuta

Pengeposter i utenlandsk valuta er i balansen omregnet til balansedagens kurs.

#### Skatter

Stiftelsen driver ikke skattepliktig virksomhet.

## Stiftelsen Thomas Fearnley, Heddy og Nils Astrup

### Note 2 - Lønn og godtgjørelser

	2023	2022
Lønn og annen godtgjørelse	405 577	369 577
Styrehonorar:		
Styreleder	270 000	170 000
Andre styremedlemmer	751 258	797 950
Arbeidsgiveravgift	335 853	188 591
Andre personalkostnader	21 000	-
<b>Sum lønn og godtgjørelser</b>	<b>1 783 687</b>	<b>1 526 117</b>
Antall ansatte	1	1
Revisor		
Lovpålagt revisjon	121 906	108 281
Andre tjenester	-	-
<b>Sum</b>	<b>121 906</b>	<b>108 281</b>

### Note 3 - Stipend og bidrag

	2023	2022
Bidrag til Astrup Fearnley Museet AS	17 200 000	16 000 000
Andre stipend/bidrag	945 125	481 125
<b>Sum</b>	<b>18 145 125</b>	<b>16 481 125</b>

### Note 4 - Egenkapital

	Grunnkapital	Annen innskutt egenkapital	Annen egenkapital	Sum egenkapital
Egenkapital 01.01.	96 500 000	33 393 340	1 190 848 014	1 320 741 354
Årets resultat			57 909 224	57 909 224
<b>Egenkapital 31.12.</b>	<b>96 500 000</b>	<b>33 393 340</b>	<b>1 248 757 238</b>	<b>1 378 650 578</b>

### Note 5 - Varige driftsmidler

	Kunst	Kunst - mottatte gaver	Sum
Anskaffelskost 01.01	32 296 942	692 250	32 989 192
Tilgang driftsmidler	-	-	-
Avgang	-	-	-
<b>Sum varige driftsmidler</b>	<b>32 296 942</b>	<b>692 250</b>	<b>32 989 192</b>

Driftsmidlene avskrives ikke

## Stiftelsen Thomas Fearnley, Heddy og Nils Astrup

### Note 6 - Aksjer i datterselskap

Selskap	Astrup Fearnley Museet AS	Kulsrud Skog AS
Anskaffelsestidspunkt	22.05.1989	05.06.1979
Forretningskontor	Oslo	Oslo
Antall aksjer	500	100
Stemmeandel	100 %	100 %
Eierandel	100 %	100 %
Bokført verdi	500 000	937 981
Egenkapital i følge siste årsregnskap	6 251 635	937 981
Årsresultat i følge siste årsregnskap	77 346	3 128 974

### Note 7 - Obligasjoner

Anleggsmidler	Pålydende valuta	Pålydende i valuta	Balanseført verdi
OBOS Banken	NOK	4 000 000	4 000 000
<b>Balanseført verdi pr 31.12.</b>		<b>4 000 000</b>	<b>4 000 000</b>



## Stiftelsen Thomas Fearnley, Heddy og Nils Astrup

### Note 8 - Aksjer og verdipapirfond

#### Direkte investert:

	Antall aksjer	Bokført verdi (kost)	Urealisert gevinst/ tap	Markedsverdi
<b>Ikke børsnoterte aksjer</b>				
Handelseiendom Gjøvik AS	500	3 600 000	1 700 000	5 300 000
Handelseiendom Invest AS	424	5 059 804	2 966 516	8 026 320
Hadley Shipping	3 845	61 520	2 274 317	2 335 837
<b>Sum ikke børsnoterte aksjer</b>		<b>8 721 324</b>	<b>6 940 833</b>	<b>15 662 157</b>
<b>Verdipapirfond</b>				
First Isratech	50	746 940	-746 890 *)	50
Longacre International Fund Ltd.	7	120 765	-120 765	0
Ultra Distressed Securities	2	60 045	56 007	116 052
Ultra Distressed Securities FDII - Non voting	70	328 383	1 095 911	1 424 294
Viking Global Equities III Ltd.	604	1 015 810	32 642 007	33 657 817
Union Residential Development	152 173	6 086 920	0	6 086 920
Turnstone Private Equity Fund		5 313 030	0	5 313 030
<b>Sum verdipapirfond</b>		<b>13 671 893</b>	<b>32 926 270</b>	<b>46 598 163</b>
<b>Sum aksjer/verdipapirfond</b>		<b>22 393 217</b>	<b>39 867 103</b>	<b>62 260 320</b>
*) Tidligere års verdireg. (varig verdifall)		-746 890	746 890	
<b>Sum direkte investert</b>		<b>21 646 328</b>	<b>40 613 995</b>	<b>62 260 323</b>

#### Portefølje Grieg Investor

##### Aksjefond

Alfred Berg Gambak	883,07	43 500 000	3 443 188	46 943 188
Artic Norwegian Value Creation D	30 624,75	51 700 000	2 654 952	54 354 952
Danske Bank Invest Norske Aksjer Institusjon I	5 584,52	51 703 001	2 759 111	54 462 113
Genesis EM IC -Side Pocket 2 (Global)	44,29	129 285	(48 376)	80 909
Genesis EM Investment Company- Class C	30 719,18	21 824 821	2 240 898	24 065 719
KLP AksjeNorge Indeks S	17 875,54	67 800 000	4 282 844	72 082 844
KLP Aksje Verden Indeks S	120 195,33	130 060 139	18 372 033	148 432 172
Nordea Stabile Aksjer Global Etisk	11 824,00	61 000 000	3 969 015	64 969 015
SGA Global Equity Growth Fund Class L	65 526,67	75 500 000	12 591 680	88 091 680
T. Rowe Price Global Value Equity Funs Class	430 128,70	61 000 000	5 375 443	66 375 443
<b>Sum aksjefond</b>		<b>564 217 246</b>	<b>55 640 786</b>	<b>619 858 033</b>

##### Pengemarkedsfond

Alfred Berg Nordisk Likviditet Pluss Inst.	1 697 825,61	169 732 655	7 300 470	177 033 125
Holberg Likviditet	1 635 142,41	166 084 977	441 851	166 526 828
<b>Sum Pengemarkedsfond</b>		<b>335 817 632</b>	<b>7 742 321</b>	<b>343 559 953</b>

##### Obligasjonsfond

Payden Global Aggregate Bond Fund	724 460,17	64 820 098	2 372 206	67 192 304
T. Rowe Price Global Aggregate Bond Fund	780 561,11	67 500 000	1 852 855	69 352 855
Alfred Berg Nordic Investment	590 809,79	56 988 667	3 050 428	60 039 095
DNB Obligasjon B	5 975,61	57 441 646	2 132 730	59 574 376
Storebrand Global Obligasjon 1-3 B	75 989,26	74 300 000	2 218 561	76 518 561
<b>Sum obligasjonsfond</b>		<b>321 050 411</b>	<b>11 626 780</b>	<b>332 677 191</b>

#### Sum portefølje Grieg Investor

		<b>1 221 085 289</b>	<b>75 009 887</b>	<b>1 296 095 177</b>
<b>Sum total beholdning verdipapirer</b>		<b>1 242 731 617</b>	<b>115 623 883</b>	<b>1 358 355 500</b>

### Note 9 - Bankinnskudd

Bankinnskudd inkluderer bundne skattetrekkmidler med kr. 28.874,-

## UAVHENGIG REVISORS BERETNING

Til styret i Stiftelsen Thomas Fearnley, Heddy og Nils Astrup

## Uttalelse om revisjonen av årsregnskapet

### Konklusjon

Vi har revidert årsregnskapet for Stiftelsen Thomas Fearnley, Heddy og Nils Astrup som består av balanse per 31. desember 2023, resultatregnskap for regnskapsåret avsluttet per denne datoen og noter til årsregnskapet, herunder et sammendrag av viktige regnskapsprinsipper.

Etter vår mening oppfyller årsregnskapet gjeldende lovkrav og gir et rettviseende bilde av stiftelsens finansielle stilling per 31. desember 2023 og av dens resultater for regnskapsåret avsluttet per denne datoen i samsvar med regnskapslovens regler og god regnskapsskikk i Norge.

### Grunnlag for konklusjon

Vi har gjennomført revisjonen i samsvar med International Standards on Auditing (ISA-ene). Våre oppgaver og plikter i henhold til disse standardene er beskrevet nedenfor under Revisors oppgaver og plikter ved revisjonen av årsregnskapet. Vi er uavhengige av stiftelsen i samsvar med kravene i relevante lover og forskrifter i Norge og *International Code of Ethics for Professional Accountants* (inkludert internasjonale uavhengighetsstandarder) utstedt av International Ethics Standards Board for Accountants (IESBA-reglene), og vi har overholdt våre øvrige etiske forpliktelser i samsvar med disse kravene. Innhentet revisjonsbevis er etter vår vurdering tilstrekkelig og hensiktsmessig som grunnlag for vår konklusjon.

### Ledelsens ansvar for årsregnskapet

Styret og daglig leder (ledelsen) er ansvarlig for å utarbeide årsregnskapet og for at det gir et rettviseende bilde i samsvar med regnskapslovens regler og god regnskapsskikk i Norge. Ledelsen er også ansvarlig for slik intern kontroll som den finner nødvendig for å kunne utarbeide et årsregnskap som ikke inneholder vesentlig feilinformasjon, verken som følge av misligheter eller feil.

Ved utarbeidelsen av årsregnskapet må ledelsen ta standpunkt til stiftelsens evne til fortsatt drift og opplyse om forhold av betydning for fortsatt drift. Forutsetningen om fortsatt drift skal legges til grunn for årsregnskapet med mindre ledelsen enten har til hensikt å avvike stiftelsen eller virksomheten, eller ikke har noe annet realistisk alternativ.

### Revisors oppgaver og plikter ved revisjonen av årsregnskapet

Vårt mål er å oppnå betryggende sikkerhet for at årsregnskapet som helhet ikke inneholder vesentlig feilinformasjon, verken som følge av misligheter eller feil, og å avgi en revisjonsberetning som inneholder vår konklusjon. Betryggende sikkerhet er en høy grad av sikkerhet, men ingen garanti for at en revisjon utført i samsvar med ISA-ene, alltid vil avdekke vesentlig feilinformasjon. Feilinformasjon kan skyldes misligheter eller feil og er å anse som vesentlig dersom den enkeltvis eller samlet med rimelighet kan forventes å påvirke de økonomiske beslutningene som brukerne foretar på grunnlag av årsregnskapet.

Som del av en revisjon i samsvar med ISA-ene, utøver vi profesjonelt skjønn og utviser profesjonell skepsis gjennom hele revisjonen. I tillegg:

- identifiserer og vurderer vi risikoen for vesentlig feilinformasjon i årsregnskapet, enten det skyldes misligheter eller feil. Vi utformer og gjennomfører revisjonshandlinger for å håndtere slike risikoen,

og innhenter revisjonsbevis som er tilstrekkelig og hensiktsmessig som grunnlag for vår konklusjon. Risikoen for at vesentlig feilinformasjon som følge av misligheter ikke blir avdekket, er høyere enn for feilinformasjon som skyldes feil, siden misligheter kan innebære samarbeid, forfalskning, bevisste utelatelser, uriktige fremstillinger eller overstyring av intern kontroll.

- opparbeider vi oss en forståelse av den interne kontrollen som er relevant for revisjonen, for å utforme revisjonshandlinger som er hensiktsmessige etter omstendighetene, men ikke for å gi uttrykk for en mening om effektiviteten av stiftelsens interne kontroll.
- evaluerer vi om de anvendte regnskapsprinsippene er hensiktsmessige og om regnskapsestimatene og tilhørende noteopplysninger utarbeidet av ledelsen er rimelige.
- konkluderer vi på om ledelsens bruk av fortsatt drift-forutsetningen er hensiktsmessig, og, basert på innhentede revisjonsbevis, hvorvidt det foreligger vesentlig usikkerhet knyttet til hendelser eller forhold som kan skape betydelig tvil om stiftelsens evne til fortsatt drift. Dersom vi konkluderer med at det eksisterer vesentlig usikkerhet, kreves det at vi i revisjonsberetningen henleder oppmerksomheten på tilleggsopplysningene i årsregnskapet, eller, dersom slike tilleggsopplysninger ikke er tilstrekkelige, at vi modifierer vår konklusjon. Våre konklusjoner er basert på revisjonsbevis innhentet frem til datoen for revisjonsberetningen. Etterfølgende hendelser eller forhold kan imidlertid medføre at stiftelsen ikke kan fortsette driften.
- evaluerer vi den samlede presentasjonen, strukturen og innholdet i årsregnskapet, inkludert tilleggsopplysningene, og hvorvidt årsregnskapet gir uttrykk for de underliggende transaksjonene og hendelsene på en måte som gir et rettvisende bilde.

Vi kommuniserer med styret blant annet om det planlagte omfanget av og tidspunktet for revisjonsarbeidet og eventuelle vesentlige funn i revisjonen, herunder vesentlige svakheter i den interne kontrollen som vi avdekker gjennom revisjonen.

## Uttalelse om øvrige lovmessige krav

### Konklusjon om forvaltning

---

Basert på vår revisjon av årsregnskapet som beskrevet ovenfor og kontrollhandlinger vi har funnet nødvendige i henhold til internasjonal standard for attestasjonsoppdrag (ISAE) 3000 «Attestasjonsoppdrag som ikke er revisjon eller forenklet revisorkontroll av historisk finansiell informasjon», mener vi stiftelsen er forvaltet og utdelinger foretatt i samsvar med lov, stiftelsens formål og vedtektene for øvrig.

Oslo, 21. mars 2024  
ERNST & YOUNG AS

*Revisjonsberetningen er signert elektronisk*

Jon-Michael Grefsrød  
statsautorisert revisor

# PENNEO

Signaturene i dette dokumentet er juridisk bindende. Dokument signert med "Penneo™ - sikker digital signatur". De signerende parter sin identitet er registrert, og er listet nedenfor.

"Med min signatur bekrefter jeg alle datoer og innholdet i dette dokument."

## Jon-Michael Grefsrød

Statsautorisert revisor

På vegne av: Ernst & Young AS

Serienummer: UN:NO-9578-5992-4-3016511

IP: 147.161.xxx.xxx

2024-03-21 13:39:54 UTC



Dokumentet er signert digitalt, med **Penneo.com**. Alle digitale signatur-data i dokumentet er sikret og validert av den datamaskin-utregnede hash-verdien av det opprinnelige dokument. Dokumentet er låst og tids-stemplet med et sertifikat fra en betrodd tredjepart. All kryptografisk bevis er integrert i denne PDF, for fremtidig validering (hvis nødvendig).

### Hvordan bekrefter at dette dokumentet er originalen?

Dokumentet er beskyttet av ett Adobe CDS sertifikat. Når du åpner dokumentet i

Adobe Reader, skal du kunne se at dokumentet er sertifisert av **Penneo e-signature service** <[penneo@penneo.com](mailto:penneo@penneo.com)>. Dette garanterer at innholdet i dokumentet ikke har blitt endret.

Det er lett å kontrollere de kryptografiske beviser som er lokalisert inne i dokumentet, med Penneo validator - <https://penneo.com/validator>