

Stiftelsen Thomas Fearnley, Heddy og Nils Astrup

REGNSKAP 2025

- * Styrets redegjørelse
- * Resultatregnskap
- * Balanse
- * Noter til regnskapet
- * Revisjonsberetning

STIFTELSEN THOMAS FEARNLEY, HEDDY OG NILS ASTRUP

STYRETS REDEGJØRELSE 2025

Stiftelsen Thomas Fearnley, Heddy og Nils Astrup («Stiftelsen») er en privat allmenntilgjengelig stiftelse som har til formål å støtte tiltak av sosial, humanitær og kulturell art, særlig hjelp for trengende, støtte til utdanning, skaffe unge mennesker arbeid eller andre veldedige, idrettslige eller andre allmenntilgjengelige formål, herunder spesielt å forestå og sikre drift av Astrup Fearnley Museet. Stiftelsen har sine røtter tilbake til 1939. Stiftelsen forvaltes og driftes med evigheten som perspektiv.

Stiftelsens aktiviteter i 2025 som tildelinger, kapitalforvaltning og daglig drift ble gjennomført etter styrets vedtatte planer. Stiftelsens forretningskontor er i Oslo.

DRIFT

Stiftelsen søker å bidra til positive endringer i samfunnet gjennom bidrag til allmenntilgjengelige formål iht. vedtektene, samt å opptre som en langsiktig forvalter av stiftelsens finanskapital og ansvarlig eier av Astrup Fearnley Museet AS og Kulsrud Skog AS. Stiftelsen ønsker å være en ansvarlig giver innenfor sine formål.

2025 markerte det andre året hvor Stiftelsens strategi for tildelinger og formålsrealisering fikk sitt virke. Det er styrets oppfatning at strategien har bidratt til godt og effektivt arbeid med dette.

I 2025 mottok Stiftelsen ca. 140 prosjektsøknader, opp fra ca. 100 i 2024. Stiftelsens tildelingsprosent i 2025 var ca. 20% av innkomne søknader. Prosjektene som fikk tildeling strakk seg fra mindre prosjekter som ble bevilget engangsstøtte, til større prosjekter som vil gå over flere år. Prosjektene som mottok støtte er godt fordelt over Stiftelsens formålskategorier.

Støtte av Astrup Fearnley Museet er et viktig formål for Stiftelsen. Stiftelsen gleder seg over at Astrup Fearnley Museet har hatt et nytt, godt år med utstillinger og formidling av høy kvalitet. Museets posisjon og anseelse internasjonalt synes styrket, og under museets inspirerte lederskap ser Stiftelsen frem til utviklingen fremover.

Stiftelsens formue forvaltes i henhold til vedtatt investeringsstrategi med sikte på god risikjustert avkastning for å sikre fremtidens driftsgrunnlag. Stiftelsens finansielle utvikling og risiko var gjennom året innenfor investeringsstrategiens rammer og avkastningen på Stiftelsens finansielle portefølje var tilfredsstillende i 2025. Stiftelsen er bistått av profesjonell forvaltningsrådgiver.

Styret mener Stiftelsen står godt rustet finansielt og operativt til å takle eventuelle utfordringer i 2026.

ØKONOMI OG TILDELINGER

Årets resultat før tildelinger viser et overskudd på NOK 65.859.197. Det er i løpet av året gitt bidrag på totalt NOK 43.545.382.

Resultatet etter tildelinger viser dermed et overskudd på NOK 22.313.815 som foreslås overført til annen egenkapital.


Stiftelsens eiendeler pr. 31.12.2025 har en bokført verdi på NOK 1.468.840.481. Stiftelsens gjeld utgjør NOK 13.187.100, og Stiftelsens bokførte egenkapital er på NOK 1.455.653.385.

Forutsetningen om fortsatt drift er til stede, og regnskapet er satt opp under denne forutsetning. Styret mener at årsregnskapet gir et rettviseende bilde av Stiftelsens eiendeler og gjeld, finansielle stilling og resultat.

STYRE OG ADMINISTRASJON

Stiftelsen har én person ansatt ved årets slutt. Styrets leder og ett styremedlem er kvinner. Stiftelsens to varamedlemmer er også kvinner. Arbeidsmiljøet er godt, og det har ikke oppstått skader eller ulykker i regnskapsåret. Stiftelsens virksomhet forurensrer ikke det ytre miljø.

Oslo, 31. desember 2025 / 17. mars 2026

Signed by:

D535F96784AA494...
Cecilie Astrup, styreleder

Signed by:

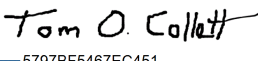
5FEC4A3624DD463...
Anna Catharina Astrup


DocuSigned by:

A23D79BEED7146C...
Richard Arnesen

DocuSigned by:

BAE21CA4C9274B0...
Dag Klaveness

DocuSigned by:

5797BF5467EC451...
Tom O. Collett

DocuSigned by:

D9D5BEB279804C5...
John Olav Harr, daglig leder

Stiftelsen Thomas Fearnley, Heddy og Nils Astrup

RESULTATREGNSKAP

| DRIFTSINTEKTER OG -KOSTNADER | NOTE | 2025 | 2024 |
|---|------|--------------------|--------------------|
| FORVALTNING: | | | |
| Gevinst/tap ved salg verdipapirer | | 47 999 298 | 81 059 924 |
| Aksjeutbytte utenlandske selskaper | | 307 699 | 319 511 |
| Obligasjons og pengemarkedsrenter | | 20 097 685 | 12 220 805 |
| Andre inntekter | | 4 117 016 | 2 927 936 |
| Direkte kostnader forvaltning | | -2 593 695 | -3 667 767 |
| RESULTAT FORVALTNING | | 69 928 003 | 92 860 408 |
| ØVRIG DRIFT: | | | |
| Personalkostnader | 2 | -2 822 708 | -2 514 066 |
| Forretningsførerhonorar | | - 473 160 | - 487 439 |
| Andre honorarer | | - 740 210 | - 743 053 |
| Andre driftskostnader | | -1 224 227 | -1 025 262 |
| Avskrivninger | | - 30 528 | - 7 632 |
| RESULTAT ØVRIG DRIFT | | -5 290 832 | -4 777 452 |
| DRIFTSRESULTAT | | 64 637 172 | 88 082 956 |
| FINANSINTEKTER OG -KOSTNADER | | | |
| Renteinntekter | | 636 856 | 921 470 |
| Andre finansinntekter | | 635 736 | 417 501 |
| Andre finanskostnader | | - 50 567 | - 213 935 |
| Netto finansposter | | 1 222 025 | 1 125 037 |
| Resultat før tildelinger | | 65 859 197 | 89 207 992 |
| TILDELINGER | | | |
| Bidrag | 3 | -43 545 382 | -34 519 000 |
| RESULTAT | | 22 313 815 | 54 688 993 |
| Overføringer | | | |
| Overført fra / til annen egenkapital | 4 | -22 313 815 | -54 688 993 |

Stiftelsen Thomas Fearnley, Heddy og Nils Astrup

BALANSE PR. 31. DESEMBER

| EIENDELER | | 2025 | 2024 |
|---|-------------|-----------------------------|-----------------------------|
| Anleggsmidler | NOTE | | |
| Varige anleggsmidler | | | |
| Kunst, inventar | 5 | <u>33 195 251</u> | <u>33 225 779</u> |
| Sum varige anleggsmidler | | <u>33 195 251</u> | <u>33 225 779</u> |
| Finansielle anleggsmidler | | | |
| Aksjer i datterselskaper | 6 | <u>1 437 981</u> | <u>1 437 981</u> |
| Lån til konsernselskap | | <u>6 716 366</u> | <u>2 519 889</u> |
| Sum finansielle anleggsmidler | | <u>8 154 347</u> | <u>3 957 870</u> |
| Sum anleggsmidler | | <u>41 349 599</u> | <u>37 183 649</u> |
| Omløpsmidler | | | |
| Fordringer | | | |
| Andre fordringer | | <u>58 781</u> | <u>55 515</u> |
| Sum fordringer | | <u>58 781</u> | <u>55 515</u> |
| Investeringer | | | |
| Aksjer, verdipapirfond, pengemarked, obligasjoner | 7 | <u>1 410 166 701</u> | <u>1 383 059 029</u> |
| Bankinnskudd | | | |
| Bankinnskudd | 8 | <u>17 265 407</u> | <u>18 230 006</u> |
| Sum bankinnskudd | | <u>17 265 407</u> | <u>18 230 006</u> |
| Sum omløpsmidler | | <u>1 427 490 888</u> | <u>1 401 344 550</u> |
| SUM EIENDELER | | <u>1 468 840 486</u> | <u>1 438 528 199</u> |

Stiftelsen Thomas Fearnley, Heddy og Nils Astrup

BALANSE PR. 31. DESEMBER

| EGENKAPITAL OG GJELD | 2025 | 2024 |
|---------------------------------|----------------------|----------------------|
| Egenkapital | | |
| Innskutt egenkapital | | |
| Grunnkapital | 96 500 000 | 96 500 000 |
| Annen innskutt egenkapital | 33 393 340 | 33 393 340 |
| Sum innskutt egenkapital | 129 893 340 | 129 893 340 |
| Opptjent egenkapital | | |
| Annen egenkapital | 1 325 760 045 | 1 303 446 231 |
| Sum opptjent egenkapital | 1 325 760 045 | 1 303 446 231 |
| Sum egenkapital | 1 455 653 385 | 1 433 339 571 |
| | 4 | |
| Gjeld | | |
| Kortsiktig gjeld | | |
| Skyldig skatt og off. avgifter | 270 066 | 227 718 |
| Skyldige honorarer, feriepenger | 1 436 999 | 1 192 754 |
| Avsatt bidrag (ikke hevet) | 10 720 382 | 2 700 000 |
| Annen kortsiktig gjeld | 759 653 | 1 068 160 |
| Sum kortsiktig gjeld | 13 187 100 | 5 188 632 |
| Sum gjeld | 13 187 100 | 5 188 632 |
| SUM EGENKAPITAL OG GJELD | 1 468 840 486 | 1 438 528 199 |

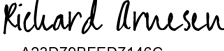
Oslo, 31. desember 2025 / 17. mars 2026

Signed by:

 Cecilie Astrup
 Styrets leder

DocuSigned by:

 Tom Oscar Collett
 Styremedlem


DocuSigned by:

 Richard Arnesen
 Styremedlem

DocuSigned by:

 John Olav Harr
 Daglig leder

Signed by:

 Anna Catharina Astrup
 Styremedlem

DocuSigned by:

 Dag Klåveness
 Styremedlem

Stiftelsen Thomas Fearnley, Heddy og Nils Astrup

Noter til regnskapet 2025

Note 1 Regnskapsprinsipper

Stiftelsen har kontor i Oslo. Stiftelsens aktivitet er å støtte tiltak av sosial, humanitær og kulturell art, herunder spesielt å forestå og sikre drift av Astrup Fearnley Museet for Moderne Kunst.

Årsregnskapet er satt opp i samsvar med regnskapsloven og NRS 8 - God regnskapsskikk for små foretak.

Hovedregel for vurdering og klassifisering av eiendeler og gjeld.

Eiendeler bestemt til varig eie eller bruk er klassifisert som anleggsmidler. Andre eiendeler er klassifisert som omløpsmidler. Fordringer som skal tilbakebetales innen et år er klassifisert som omløpsmidler. Ved klassifisering av kortsiktig og langsiktig gjeld er tilsvarende kriterier lagt til grunn.

Anleggsmidler vurderes til anskaffelseskost, men nedskrives til virkelig verdi når verdifallet forventes ikke å være forbigående. Anleggsmidler med begrenset økonomisk levertid avskrives planmessig.

Omløpsmidler vurderes til laveste av anskaffelseskost og virkelig verdi. Kortsiktig gjeld balanse-føres til nominelt mottatt beløp på etableringstidspunktet. Kortsiktig gjeld oppskrives ikke til virkelig verdi som følge av renteendring.

Finansielle instrumenter (omløpsmidler)

Finansielle instrumenter, herunder aksjer, obligasjoner, pengemarkedsfond og andre investeringer, er sammensatt for bl.a. å minimalisere risiko, og behandles regnskapsmessig basert på porteføljeprinsippet. Det følger av dette at laveste verdi av anskaffelseskost og virkelig verdi er lagt til grunn for vurdering av hele porteføljen.

Enkeltinvesteringer som ikke inngår som en del av selskapets portefølje (i.e enkelt aksjer og direkte investeringer i fond) behandles atskilt fra porteføljen, og skrives ned til virkelig verdi, dersom antatt markedsverdi er lavere enn kostpris.

Renteinntekter, utbytte og andre direkte relaterte inntekter og kostnader knyttet til både porteføljen og direkte investeringer resultatføres når de er opptjent og klassifiseres i regnskapet som en del av forvaltningen.

Aksjer i datterselskap

Investeringer i datterselskap er bokført etter kostmetoden.

Eiendeler og gjeld i utenlandsk valuta

Pengeposter i utenlandsk valuta er i balansen omregnet til balansedagens kurs.

Skatter

Stiftelsen driver ikke skattepliktig virksomhet.

Stiftelsen Thomas Fearnley, Heddy og Nils Astrup

Note 2 - Lønn og godtgjørelser

| | 2025 | 2024 |
|----------------------------------|------------------|------------------|
| Lønn og annen godtgjørelse | 896 139 | 632 375 |
| Styrehonorar: | | |
| Styreleder | 375 000 | 440 000 |
| Andre styremedlemmer | 1 200 000 | 1 120 000 |
| Arbeidsgiveravgift | 336 569 | 309 122 |
| Andre personalkostnader | 15 000 | 12 570 |
| Sum lønn og godtgjørelser | 2 822 708 | 2 514 066 |
| Antall ansatte | 1 | 1 |
| Revisor | | |
| Lovpålagt revisjon | 232 038 | 201 250 |
| Andre tjenester | - | 5 250 |
| Sum | 232 038 | 206 500 |

Note 3 - Bidrag

| | 2025 | 2024 |
|--------------------------------------|-------------------|-------------------|
| Bidrag til Astrup Fearnley Museet AS | 21 200 000 | 20 000 000 |
| Andre bidrag | 22 345 382 | 14 519 000 |
| Sum | 43 545 382 | 34 519 000 |

Stiftelsen har innvilget et samlet bidrag på MNOK 47,9 i perioden 2026-2028.

Note 4 - Egenkapital

| | Grunnkapital | Annen innskutt egenkapital | Annen egenkapital | Sum egenkapital |
|---------------------------|-------------------|----------------------------|----------------------|----------------------|
| Egenkapital 01.01. | 96 500 000 | 33 393 340 | 1 303 446 231 | 1 433 339 571 |
| Årets resultat | | | 22 313 815 | 22 313 815 |
| Egenkapital 31.12. | 96 500 000 | 33 393 340 | 1 325 760 045 | 1 455 653 385 |

Stiftelsen Thomas Fearnley, Heddy og Nils Astrup

Note 7 - Aksjer og verdipapirfond

| | <u>Bokført verdi (kost)</u> | <u>Urealisert gevinst/ tap</u> | <u>Markedsverdi</u> |
|---|-----------------------------|------------------------------------|----------------------|
| Aksjefond -børsnoterte aksjer | 762 647 755 | 211 797 757 | 974 445 513 |
| Ikke børsnoterte aksjer (private equity, eiendom mv.) | 115 798 040 | 59 131 444 | 174 929 484 |
| Pengemarkedsfond | 81 465 897 | 877 243 | 82 343 140 |
| Obligasjonsfond | 450 255 008 | 27 130 583 | 477 385 591 |
| Sum total beholdning verdipapirer | 1 410 166 701 | 298 937 027 | 1 709 103 728 |

Uinnkalt kapital i PE fond pr. 31.12.2025: NOK 52.618.425,-

Note 8 - Bankinnskudd

Bankinnskudd inkluderer bundne skattetrekksmidler med kr. 62 098